

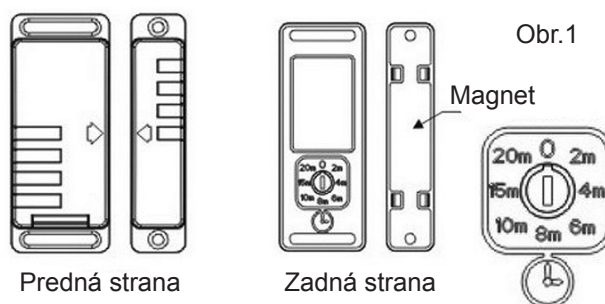
# NÁVOD NA POUŽITIE

Model: LMST-606

Bezdrôtový magnetický kontakt

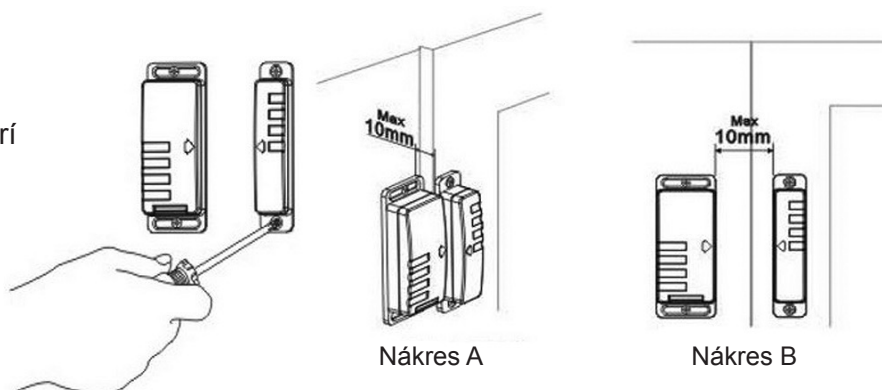
## Vlastnosti:

- jednoduchá inštalácia, žiadne drôty
- napájaný batériami
- životnosť batérií 2 roky
- funkcia Zapnúť / Vypnúť
- vhodný pre okná, dvere, komory, vinotéky, garáže, dielne, ventilácie atď...
- kompatibilný len s učiacimi prijímačmi Kappa
- automatický časovač vypnutia 2 - 20 minút



## Inštalácia:

- vhodné pre drevené okno/rám dverí



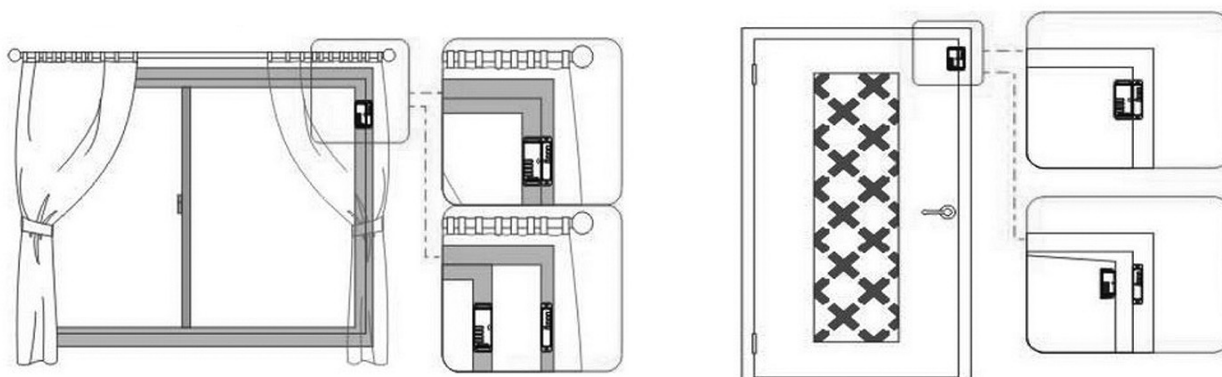
## Požiadavka na vzdialenosť medzi magnetom a vysielačom pri inštalácii

Rám okna / dverí s presahom:

- vzdialenosť medzi magnetom a vysielačom je max 10 mm (podľa nákresu A)

Rám okna / dverí bez presahu:

- vzdialenosť medzi magnetom a vysielačom je max 10 mm (podľa nákresu B)



## Prevádzka:

### Základné nastavenie:

1. Nastavte automatický časovač vypnutia na „0“ (obr. 1)
2. Pripojte lampu so zapnutým spínačom ku kompatibilnému modulu s funkciou učenia kódov (obr.2)
3. Stlačte učiace tlačidlo na prijímači. Kontrolná LED začne blikať.
4. Zopnite LMST-606 (priblížte a oddiaľte magnet od vysielča najmenej 10 cm), aby bol vyslaný učiaci kód do prijímača.
5. Keď je kód úspešne prijatý, lampka 2x blikne pre potvrdenie

### Funkčnosť:

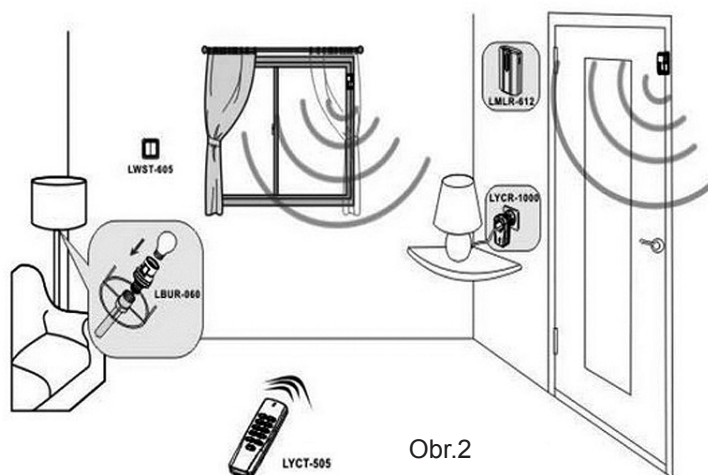
#### Pre bežné použitie nastavte automatický časovač vypnutia na „0“ (obr. 1).

- Zapnuté (Otvorené) je, keď je magnet vzdialený od vysielča aspoň 2 cm
- Vypnuté (Zatvorené) je, keď je magnet priblížený k vysielču max. 10 mm

#### Pre automatické vypínanie nastavte časovač vypnutia na 2m - 20m.

Možnosti nastavenia automatického časovača: 0 - 2 min., -4 min., -6 min., -8 min., -10 min., -15 min., -20 min.

- 0: Automatický časovač je vypnutý. Po otvorení dverí magnetický vysielč vyšle signál „Zapnúť“ (napr. naučený prijímač zapne lampu). Po zatvorení dverí magnetický vysielč vyšle signál „Vypnúť“ (napr. naučený prijímač vypne lampu).
- 2m: Po otvorení dverí magnetický vysielč vyšle signál „Zapnúť“ (napr. naučený prijímač zapne lampu). Pokiaľ sa v priebehu 2 minút od zapnutia magnet nezopne (nezatvorí alebo znovu neotvorí sa dvere), magnetický vysielč vyšle signál „Vypnúť“ (napr. naučený prijímač vypne lampu).
- 4 - 20m: Rovnaká funkcia ako pri 2 minútovom časovači. Možnosť nastaviť automatický časovač vypnutia na 4 - 20 minút



### Riešenie problémov pri nefunkčnosti magnetického vysielča:

- skontrolujte stav batérie a polaritu (obr. 3)
- skontrolujte časovač vypnutia
- skontrolujte vzdialenosť vysielča a magnetu



### Technické parametre:

- Rádiová frekvencia: 433,92 MHz  
Dosah vysielania: 30m  
Napájanie: 1ks 3V lítiová batéria CR2032 (v príslušenstve)