

Asfora

Jednoduchšie to už nejde

Katalóg vypínačov a zásuviek



Schneider
Electric

Obsah

Prezentácia	4
------------------------------	---

Prístroje

Vypínače a tlačidlové ovládače	6
Zásuvky	8
Komunikačné zásuvky	9
Stmievače	10
Príslušenstvo	11

Technické informácie

Vypínače a tlačidlové ovládače	12
Stmievače	13
Anténne zásuvky	14
Krabice.	16
Rozmery.	17

Katalógové čísla	18
-----------------------------------	----

Asfora robí život jednoduchší...



1

Povrchová
úprava

>

2

Farby :
biela
a krémová

>

15

Základných
funkcií



Osvetlenie a pohodlie



Ovládanie žalúzií

Nastavte si v miestnosti príjemné osvetlenie podľa počasia a svojej nálady.



Vypínač s orientačným podsvietením

Vypínač ľahko nájdete aj v úplnej tme.



Až do
20%
úspory energie

Stmievateľ

Jednoduchým spôsobom vytvoríte tú správnu atmosféru.



Pripojenie




Anténne zásuvky

Prístup ku všetkým médiám z jedného miesta.



Dátové a telefónne zásuvky

Pripojte telefón, PC, TV, alebo hernú konzolu a majte tak digitálny svet na dosah ruky.



Reproduktorové zásuvky

Vychutnávajte si hudbu z jedného zdroja v celej domácnosti, nevzhľadné káble sú ukryté v stenách.

...a vašu prácu ľahšiu

Bezpečnosť na prvom mieste



Schéma zapojenia na zadnej strane mechanizmu

pomáha eliminovať chyby pri zapojení.



• Konštrukcia mechanizmu zamedzuje kontaktu s časťami pod napätím.

• Vstupné otvory zakrývajú celú časť odizolovaného vodiča, a **zabraňujú tak vzniku skratu.**



Rozperky s ochranou pred poranením prstov.



Všetky výrobky Asfora spĺňajú najnovšie technické normy a sú vyrobené z robustných materiálov, vybraných tak, aby dlhodobo vydržali dennodenné používanie.

Rýchla a jednoduchá inštalácia



Pružinové svorky sú ľahko ovládateľné, zrýchľujú a zjednodušujú zapojenie a odpojenie vodičov.




Vstupné otvory majú tvar lievika pre ľahké zavedenie odizolovaného vodiča do svorky.



• **Pretože sú svorky v jednej rovine,** môžu byť všetky vodiče skrátene na rovnakú dĺžku.

• **Zásuvky sú dodávané s vopred uvoľnenými svorkami.**



Montážne rámčeky sú vybavené zarovnávacími západkami pre presné zarovnanie prístrojov do viacnásobných rámčekov.

Spoločnosť a robustnosť



Pozinkované kovové montážne rámčeky ponúkajú vynikajúcu tuhosť a odolnosť voči korózii.







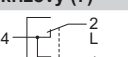
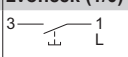
Montážne rozperky na zásuvkách sú dlhé a pevné, aby vydržali stovky montáží a demontáží.



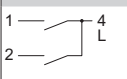
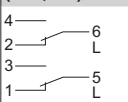
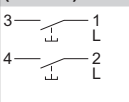
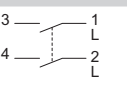




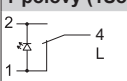
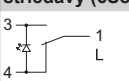
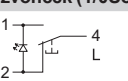
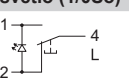
Rad Asfora prináša kvalitný design a prevedenie, aké od Schneider Electric očakávate.

Spoločné charakteristiky

- Napätie: 250 V AC
- Vodiče: 2 x 2,5 mm² pevné/ohybné
- Certifikácia: VDE
- Značka kvality: CE

Jednopolový				Jednopolový so symbolom					
									
Spínač 1-pólový (1)		Prepínač striedavý (6)		Prepínač križový (7)		Tlačidlový ovládač (1/0)			
									
Stupeň krytia	IP 20	IP 44	IP 20	IP 44					
Menovitý prúd	10 AX			10 A					
Svorky	Farba								
Pružinové	<input type="checkbox"/> biela	EPH0100121	EPH0100221	EPH0400121	EPH0400421	EPH0500121	EPH0700121	EPH0800121	EPH0900121
	<input type="checkbox"/> krémová	EPH0100123	EPH0100223	EPH0400123	EPH0400423	EPH0500123	EPH0700123	EPH0800123	EPH0900123
Certifikácia TSE	■		■		■	■	■	■	■
Skrutkové	<input type="checkbox"/> biela	EPH0100321		EPH0400321		EPH0500321	EPH0800321		
	<input type="checkbox"/> krémová	EPH0100323		EPH0400323		EPH0500323	EPH0800323		
Certifikácia UKR	■		■	■	■	■			

Jednopolový		Dvojpolový	
			
Prepínač sériový (5)		Prepínač striedavý dvoj. (6+6, 5B)	
			
		Tlačidlový ovládač dvojity (1/0+1/0)	
			
		Spínač 2-pólový (2)	
			
Stupeň krytia	IP 20		IP 20
Menovitý prúd	10 AX		10 A
Svorky	Farba		
Pružinové	<input type="checkbox"/> biela	EPH0300121	EPH0600121
	<input type="checkbox"/> krémová	EPH0300123	EPH0600123
Certifikácia TSE	■	■	■
Skrutkové	<input type="checkbox"/> biela	EPH0300321	EPH0600321
	<input type="checkbox"/> krémová	EPH0300323	EPH0600323
Certifikácia UKR	■	■	■


Jednopolový s orientačným podsvietením				Jednopolový s orient. podsvietením a symbolom		
						
Spínač 1-pólový (1So)		Prepínač striedavý (6So)		Tlač. ovládač (1/0So)		Tlač. ovládač zvonček (1/0So)
						
Stupeň krytia	IP 20					
Menovitý prúd	10 AX	16 AX	10 AX	10 A		
Svorky	Farba					
Pružinové	<input type="checkbox"/> biela	EPH1400121	-	EPH1500121	EPH1600121	EPH1700121
	<input type="checkbox"/> krémová	EPH1400123	-	EPH1500123	EPH1600123	EPH1700123
Certifikácia TSE	■		■	■	■	■
Skrutky	<input type="checkbox"/> biela	EPH1400321	EPH1430321	EPH1500321	EPH1600321	EPH1700321
	<input type="checkbox"/> krémová	EPH1400323	EPH1430323	EPH1500323	EPH1600323	EPH1700323
Certifikácia UKR	■	■	■	■	■	■

Ovládače žalúzií

Charakteristiky

- Napätie: 250 V AC
- Menovitý prúd: 10 A
- Vodiče: 2 x 2,5 mm² pevné/ohybné
- Stupeň krytia: IP 20
- Certifikácia: VDE (len pre tlačidlové ovládače)
- Značka kvality: CE (pre spínač, aj tlačidlový ovládač)

Ovládač žalúzií



Svorky	Farba	Tlač. ovládač	Spínač
Pružinové	<input type="checkbox"/> biela	EPH1300121	EPH1300521
	<input type="checkbox"/> krémová	EPH1300123	EPH1300523
Certifikácia TSE		■	
Skrutkové	<input type="checkbox"/> biela	EPH1300321	
	<input type="checkbox"/> krémová	EPH1300323	
Certifikácia UKR		■	

Kartové spínače

Charakteristiky

- Menovité napätie: 250 V AC
- Menovitý prúd: 10 A
- Vodiče: 2 x 2,5 mm² pevné/ohybné
- Stupeň krytia: IP 20
- Certifikácia: VDE

Kartový spínač




Svorky	Farba	
Pružinové	<input type="checkbox"/> biela	EPH6200121
	<input type="checkbox"/> krémová	EPH6200123
Certifikácia UKR		■

Spoločné charakteristiky

- Napätie: 250 V AC
- Menovitý prúd: 16 A
- Vodiče: 2 x 2,5 mm² pevné/ohybné

2P+PE (s kolíkovým uzemnením)						
						
Jednoduchá	Jednoduchá s detskými clonkami	Jednoduchá s detskými clonkami a vekom	Jednoduchá nezámenná červená	Dvojitá štandard SK, CZ		
Stupeň krytia	IP 20		IP 44	IP 20		
Certifikácia	TSE, B		B	TSE, B		
Svrčky	Farba					
Skrutkové	<input type="checkbox"/> biela	EPH2800121	EPH2800221*	EPH2800321	EPH2800421*	EPH9800121*
	<input type="checkbox"/> krémová	EPH2800123	EPH2800223*	EPH2800323	EPH2800423*	EPH9800123*

* Zásuvku možno objednať aj v prevedení s prepäťovou ochranou. Referencie zásuvky s prepäťovou ochranou má na konci písmeno P (príklad: EPH2800221P)

2P+PE (s bočným uzemnením)						
						
Jednoduchá	Jednoduchá s detskými clonkami	Jednoduchá s vekom	Jednoduchá s detskými clonkami a vekom	Jednoduchá s detskými clonkami nezámenná červená	Dvojitá štandard DE, AT, HU	
Stupeň krytia	IP 20			IP 44	IP 20	
Certifikácia	TSE, VDE, UKR			VDE, UKR	TSE, VDE	
Svrčky	Farba					
Skrutkové	<input type="checkbox"/> biela	EPH2900121	EPH2900221	EPH3100121	EPH3100321	EPH2900521
	<input type="checkbox"/> krémová	EPH2900123	EPH2900223	EPH3100123	EPH3100323	EPH2900523
						EPH9900121
						EPH9900123

Dvojitý USB nabíjací konektor

Charakteristiky

- Typ konektora: USB 2.0
- Spotreba: < 0,1 W
- Maximálny výstupný výkon: 10,5 W
- Výstupné napätie: 5 V DC
- Výstupný prúd: 1x2.1A (iba ľavý výstup)
- alebo 2x1.05A (pre oba výstupy)
- Stupeň krytia: IP20

Dvojitý USB nabíjací konektor 2.1A



Svrčky	Farba
Skrutkové	<input type="checkbox"/> biela
	<input type="checkbox"/> krémová
	EPH2700221
	EPH2700223

Anténne zásuvky

Spoločné charakteristiky

- Stupeň krytia: IP 20
- Značka kvality: CE

	TV	TV-R	TV-SAT	TV-SAT-R	TV-SAT-SAT	SAT
Typ konektora	IEC samec	IEC samec + samica	IEC samec + F	IEC samec + samica + F	IEC samec + F + F	F
Typ						
Farba						
Koncová (1 dB)	<input type="checkbox"/> biela <input type="checkbox"/> krém.	EPH3200121 EPH3300121	EPH3400121 EPH3400123	EPH3500121 EPH3500123	-	EPH3700121 EPH3700123
Priebežná (4 dB)	<input type="checkbox"/> biela <input type="checkbox"/> krém.	EPH3200221 EPH3300223	EPH3400221 EPH3400223	EPH3500221 EPH3500223	-	EPH3700221 EPH3700223
Priebežná (8 dB)	<input type="checkbox"/> biela <input type="checkbox"/> krém.	EPH3200321 EPH3200323	EPH3300321 EPH3300323	EPH3400321 EPH3400323	EPH3500321 EPH3500323	-
Samostatná (1 dB)	<input type="checkbox"/> biela <input type="checkbox"/> krém.	-	EPH3400421 EPH3400423	-	EPH3600121 EPH3600121	-

Dátové a telefónne zásuvky

Spoločné charakteristiky

- Stupeň krytia: IP 20


	RJ11	RJ45		
Typ				
Farba				
Jedno-násobná	<input type="checkbox"/> biela <input type="checkbox"/> krémová	Cat.3 UTP EPH4100121 EPH4100123	Cat.5e UTP EPH4300121 EPH4300123	Cat.5e STP EPH5000121 EPH5000123
Svorky		Skrutkové IDC	IDC	IDC
Typ				
Farba				
Dvoj-násobná	<input type="checkbox"/> biela <input type="checkbox"/> krémová	Cat.3 UTP EPH4200121 EPH4200123	Cat.5e UTP EPH4400121 EPH4400123	Cat.6 UTP EPH4800121 EPH4800123
Svorky		Skrutkové IDC	-	IDC IDC + skrutkové

Reprodukčné zásuvky

Charakteristiky

- Vodiče: pevné
- Stupeň krytia: IP20

Reprodukčná zásuvka 2-násobná





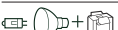



Svorky	Farba	
Pružinové	<input type="checkbox"/> biela <input type="checkbox"/> krémová	EPH5700121 EPH5700123

Otočné stmievачe

Spoločné charakteristiky

- Menovité napätie: 230 V AC 50 Hz
- Vodiče: 2 x 2,5 mm² pevné/ohybné
- Prevádzková teplota: +5°C až +35°C
- Stupeň krytia: IP 20
- Certifikácia: FIMKO, NEMKO, SEMKO, TSE, VDE, UKR
- Značka kvality: CE

		RL 40-600 W/VA striedavý (6)	RC 20-315 W/VA striedavý (6)	
				
Svorky	Farba		s orientačným podsvietením ⁽¹⁾	
Skrutkové	<input type="checkbox"/> biela	EPH6400121	EPH6500121	EPH6600121
	<input type="checkbox"/> krémová	EPH6400123	EPH6500123	EPH6600123
Ďalšie charakteristiky				
Skratová ochrana		Poistka F6, 3 AH - 250 V	Elektronická	
Zátáž				
	žiarovky 230 V AC	40-600 W	40-600 W	20-315 W
	halogénové žiar. 230 V AC	40-600 W	40-600 W	20-315 W
	halogénové žiar. s feromagnetickým transformátorom	40-600 VA	40-600 VA	-
	halogénové žiar. s elektronickým transformátorom	-	-	20-315 VA

⁽¹⁾ Orientačná kontrolka je umiestnená pod otočným ovládačom.

Na <http://schneider-electric.dimmer-test.com/> nájdete výsledky testovania kompatibility stmievачov Schneider Electric s LED žiarovkami mnohých výrobcov, dostupných aj na Slovensku.

Výsledky si môžete pozrieť dvoma spôsobmi. Buď si najprv vyberiete stmievач, a k nemu si vyhľadáte vhodné stmievateľné LED žiarovky, alebo si najprv vyhľadáte v zozname svoju stmievateľnú LED žiarovku, a k nej nájdete vhodný stmievач.

Výsledkom testovania je, že stmievач dokáže smievať 1, 2, 3 až 10 ks LED žiaroviek, alebo len napr. 4 a 5 ks LED žiaroviek, alebo nestmieva danú LED žiarovku vôbec, prípadne daná kombinácia stmievачa a LED žiarovky ešte nebola odskúšaná. Testovanie stmievачov a LED žiaroviek stále prebieha, a nové výsledky sú do databázy priebežne pridávané.

Ak sú v databáze výsledky len pre niektorú farbu stmievачa, platia aj pre ostatné jeho farby (Asfora 21 = biela, 23 = krémová).

Výsledný report (zoznam kompatibility) si môžete uložiť do súboru formátu PDF, prípadne vytlačiť na tlačiarňi.



Krycie rámčeky

Charakteristiky

- Stupeň krytia: IP 20



1-násobný




4-násobný horizontálny



2-násobný horizontálny



5-násobný horizontálny



3-násobný horizontálny



6-násobný horizontálny



2-nás. vertikálny




3-nás. vertikálny

	1-násobný	2-násobný	3-násobný	4-násobný	5-násobný	6-násobný
Farba		Horizontálny				
<input type="checkbox"/> biela	EPH5800121	EPH5800221	EPH5800321	EPH5800421	EPH5800521	EPH5800621
<input type="checkbox"/> krémová	EPH5800123	EPH5800223	EPH5800323	EPH5800423	EPH5800523	EPH5800623
Farba		Vertikálny				
<input type="checkbox"/> biela	-	EPH5810221	EPH5810321	-	-	-
<input type="checkbox"/> krémová	-	EPH5810223	EPH5810323	-	-	-

Prístrojové krabice pre povrchovú montáž

Charakteristiky

- Stupeň krytia: IP 20
- Inštalácia: pre prístroje s oboma typmi svoriek



	1-násobná	Rozšírenie pre viacnásobnú
Farba		
<input type="checkbox"/> biela	EPH6100121	EPH6100221
<input type="checkbox"/> krémová	EPH6100123	EPH6100223

2-násobná: 1x EPH610012x + 1x EPH610022x

3-násobná: 1x EPH610012x + 2x EPH610022x

Záslepné kryty

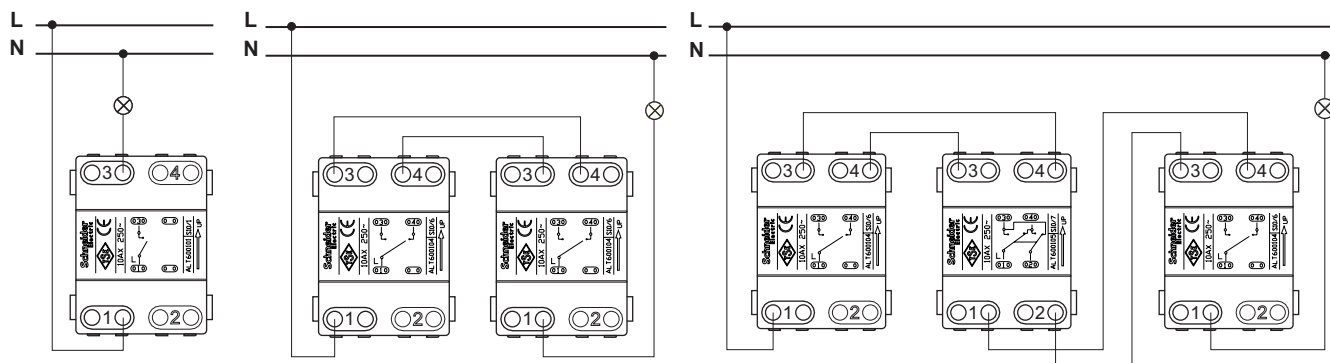
Charakteristiky

- Stupeň krytia: IP 20
- Inštalácia: pre prístroje s oboma typmi svoriek



	Záslepný kryt
Farba	
<input type="checkbox"/> biela	EPH5600121
<input type="checkbox"/> krémová	EPH5600123

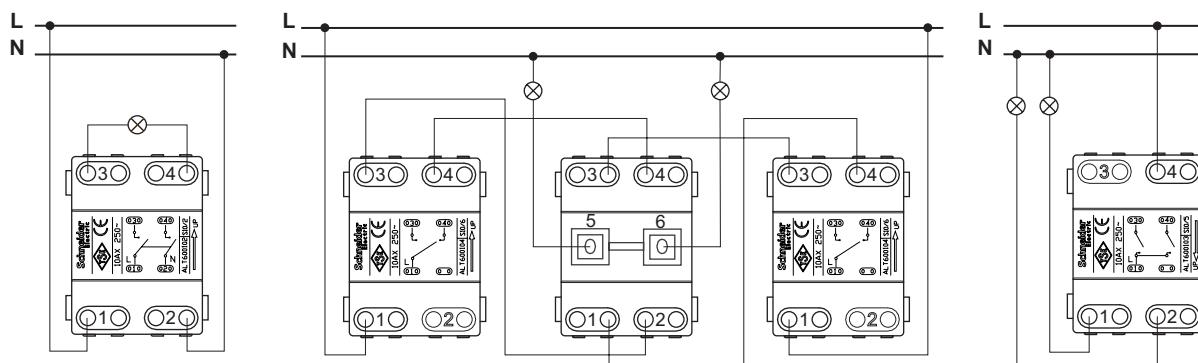
Príklady zapojenia



jednopolový spínač

dva striedavé prepínače

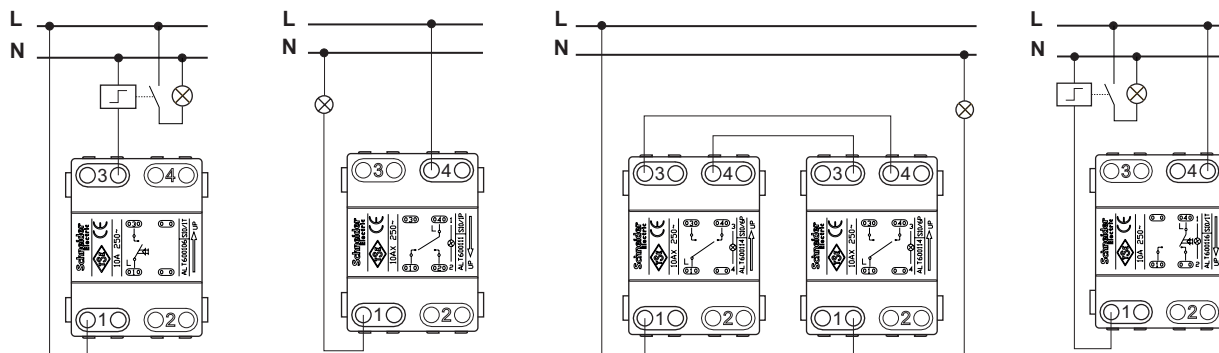
dva striedavé prepínače + jeden krížový prepínač



dvojpolový spínač

dva striedavé prepínače + jeden krížový prepínač, spínajúce dve rôzne záťaže

sériový prepínač

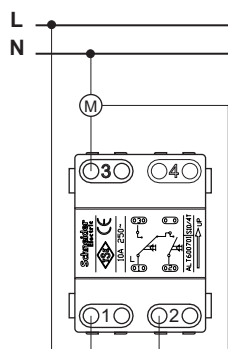


tlačidlový ovládač

jednopolový spínač s orientačným podsvietením

dva striedavé prepínače s orientačným podsvietením

tlačidlový ovládač s orientačným podsvietením



žalúziový tlačidlový ovládač

Technické informácie

Stmievачe

Otočný stmievач

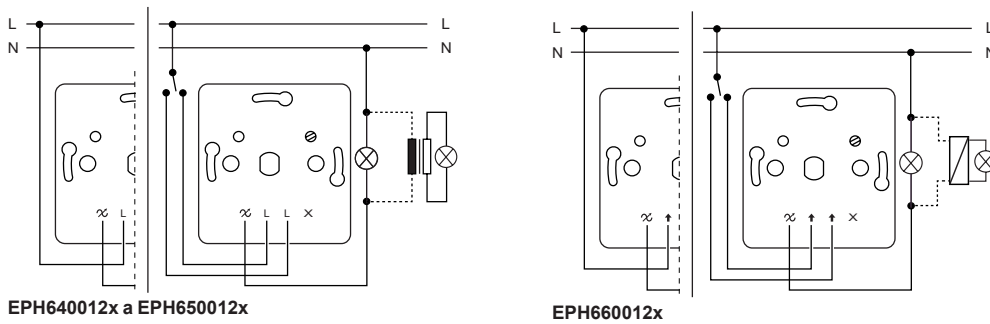
Inštalácia

Pokiaľ prístroj nie je uložený v 1-násobnej inštaláčnej prístrojovej krabici pre zapustenú montáž, je potrebné redukovať, z dôvodu zníženého odvodu tepla, maximálne povolené zaťaženie (opatrenie proti prehriatiu).

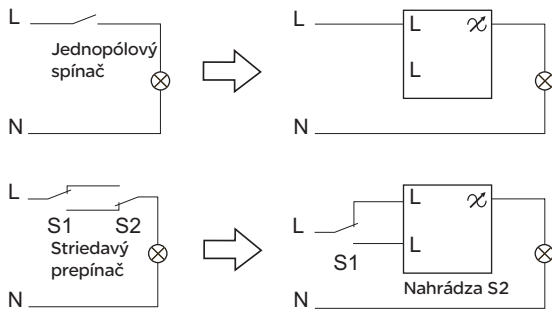
Redukcia záťaže	Montáž v dutých stenách*	Kombinácia niekoľkých stmievачov*	Montáž na povrch v 1-nás. alebo 2-nás. rámečku	Montáž na povrch v 3-nás. rámečku
25 %	■	■		
30 %			■	
50 %				■

* Ak nastane viacero faktorov súčasne, ich redukcie sa sčítajú.

Zapojenia



Príklady substitúcií



Technické informácie

Anténne zásuvky

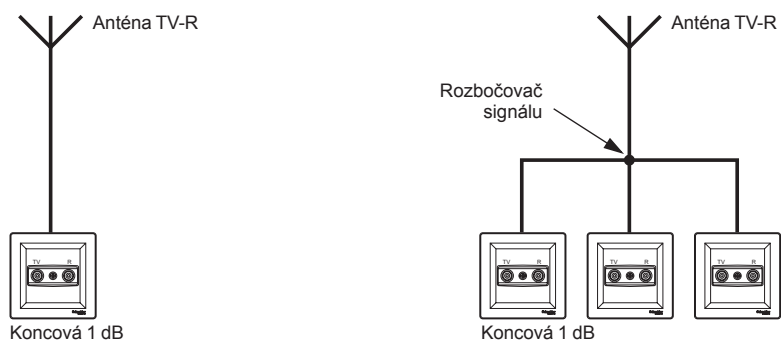
Typ		TV			TV-R		
		Koncová 1 dB	Priebežná 4 dB	Priebežná 8 dB	Koncová 1 dB	Priebežná 4 dB	Priebežná 8 dB
biela		EPH3200121	EPH3200221	EPH3200321	EPH3300121	EPH3300221	EPH3300321
krémová		EPH3200123	EPH3200223	EPH3200323	EPH3300123	EPH3300223	EPH3300323
Útlm (dB)		1	4	8	1	4	8
Pracovná frekvencia (MHz)	TV/VHF	5-862	5-862	5-862	118-470	118-470	118-470
	TV/UHF	5-862	5-862	5-862	470-830	470-830	470-830
	SAT	-	-	-	-	-	-
	R	-	-	-	10-108	10-108	10-108
Priechodný útlm (dB)	TV/VHF	1	4	8	1,5	3,7	9,7
	TV/UHF	1	4	8	2,8	4,6	9,8
	SAT	-	-	-	-	-	-
	R	-	-	-	11,1	9,3	8,1
Výstupný útlm (dB)		1	4	8	0,5	0,5	0,5
DC prúd		-	-	-	-	-	-
Počet zásuviek na 1 líniu		-	-	-	1	4	4

Typ		TV-SAT				TV-SAT-R		
		Koncová 1 db	Priebežná 4 dB	Priebežná 8 dB	Samostatná 1 dB	Koncová 1 db	Priebežná 4 dB	Priebežná 8 dB
biela		EPH3400121	EPH3400221	EPH3400321	EPH3400421	EPH3500121	EPH3500221	EPH3500321
krémová		EPH3400123	EPH3400223	EPH3400323	EPH3400423	EPH3500123	EPH3500223	EPH3500323
Útlm (dB)		1	4	8	1	1	4	8
Pracovná frekvencia (MHz)	TV/VHF	118-470	118-470	118-470	118-470	118-470	118-470	118-470
	TV/UHF	470-830	470-830	470-830	470-830	470-830	470-830	470-830
	SAT	950-2400	950-2400	950-2400	950-2400	950-2400	950-2400	950-2400
	R	-	-	-	-	10-108	10-108	10-108
Priechodný útlm (dB)	TV/VHF	2,2	4,5	10,8	2,2	1,5	4,9	11,1
	TV/UHF	1	4,8	12,3	1	2,7	5,1	11,6
	SAT	13	12,1	10,3	13	4,1	4,2	4,3
	R	-	-	-	-	14,8	16,8	15,2
Výstupný útlm (dB)		-	0,5	0,5	-	-	0,5	0,5
DC prúd		v SAT zásuvke	v SAT zásuvke	v SAT zásuvke	v SAT zásuvke	v SAT zásuvke	v SAT zásuvke	v SAT zásuvke
Počet zásuviek na 1 líniu		1	4	4	1	1	4	4

Typ		TV-SAT-SAT	SAT	
		Samostatná 1 dB	Koncová 1 db	Priebežná 4 dB
biela		EPH3600421	EPH3700121	EPH3700221
krémová		EPH3600423	EPH3700123	EPH3700223
Útlm (dB)		1	1	4
Pracovná frekvencia (MHz)	TV/VHF	118-470	118-470	118-470
	TV/UHF	470-830	470-830	470-830
	SAT	950-2400	950-2400	950-2400
	R	-	10-108	10-108
Priechodný útlm (dB)	TV/VHF	2,2	1,5	4,9
	TV/UHF	1	2,7	5,1
	SAT	13	4,1	4,2
	R	-	14,8	16,8
Výstupný útlm (dB)		-	-	0,5
DC prúd		v SAT zásuvke	v SAT zásuvke	v SAT zásuvke
Počet zásuviek na 1 líniu		1	1	4

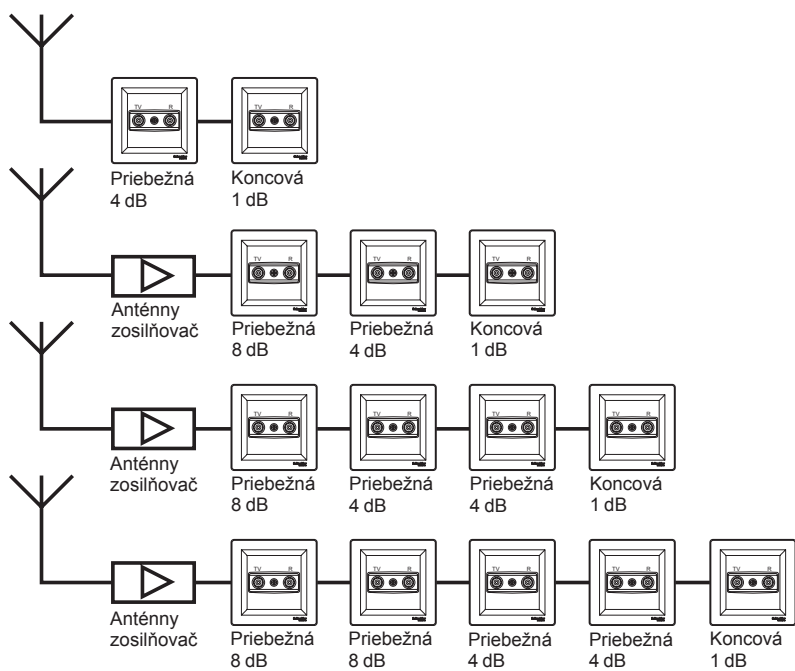
Ak pre daný typ anténnej zásuvky neexistuje samostatná zásuvka, môže sa v individuálnej alebo paralelnej inštalácii (hviezdicovej topológii) nahradiť koncovou zásuvkou.

Samostatná a paralelná inštalácia (hviezdicová topológia)



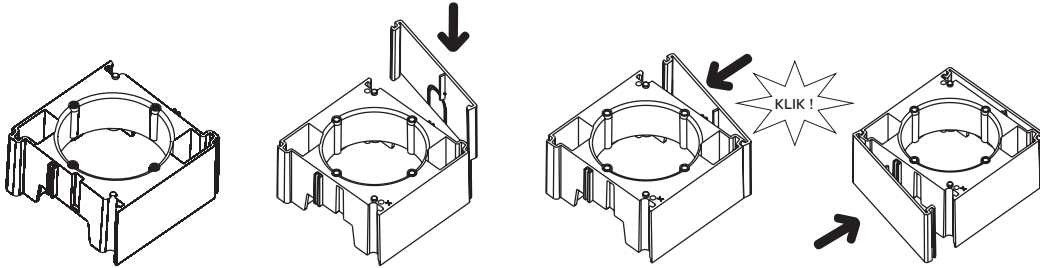
Sériová inštalácia (líniová topológia)

(s použitím priebežných zásuviek s útlmom 4 dB, 8 dB a koncovou zásuvkou s útlmom 1 dB)



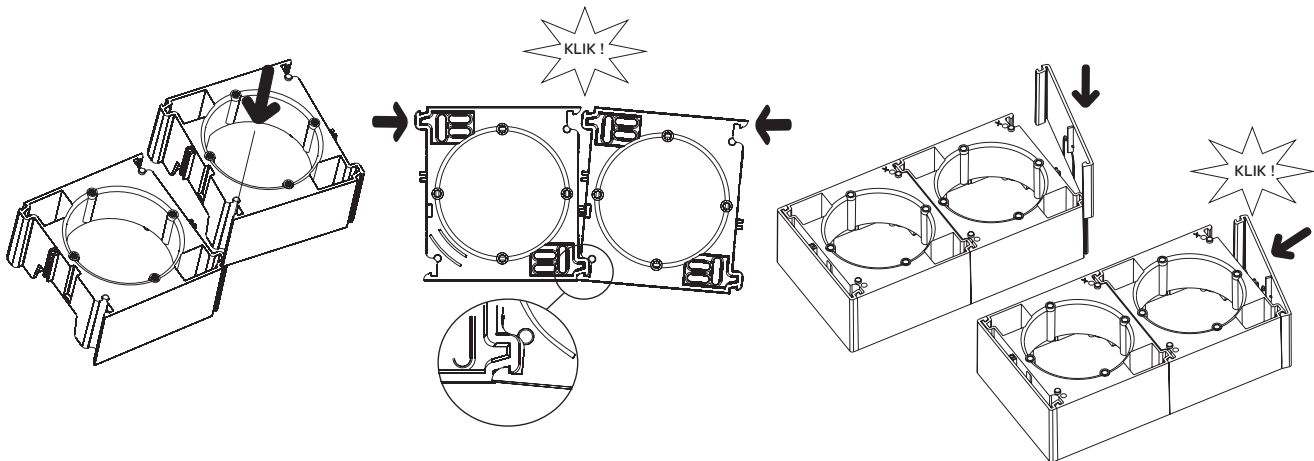
Jednásobná montáž

(EPH610012x)

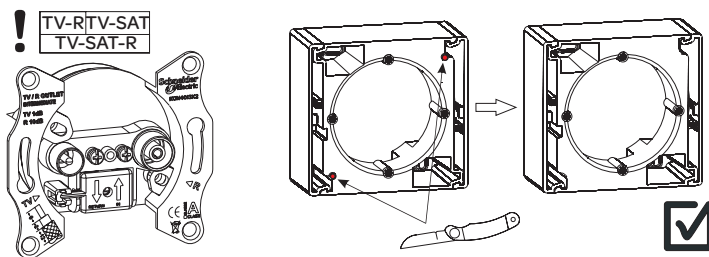


Viacnásobná montáž

(EPH610012x + EPH610022x)

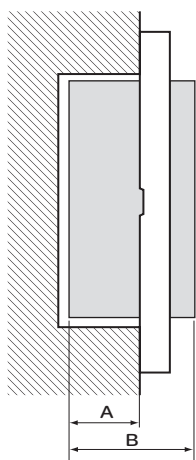


Pre anténne zásuvky TV-R, TV-SAT alebo TV-SAT-R



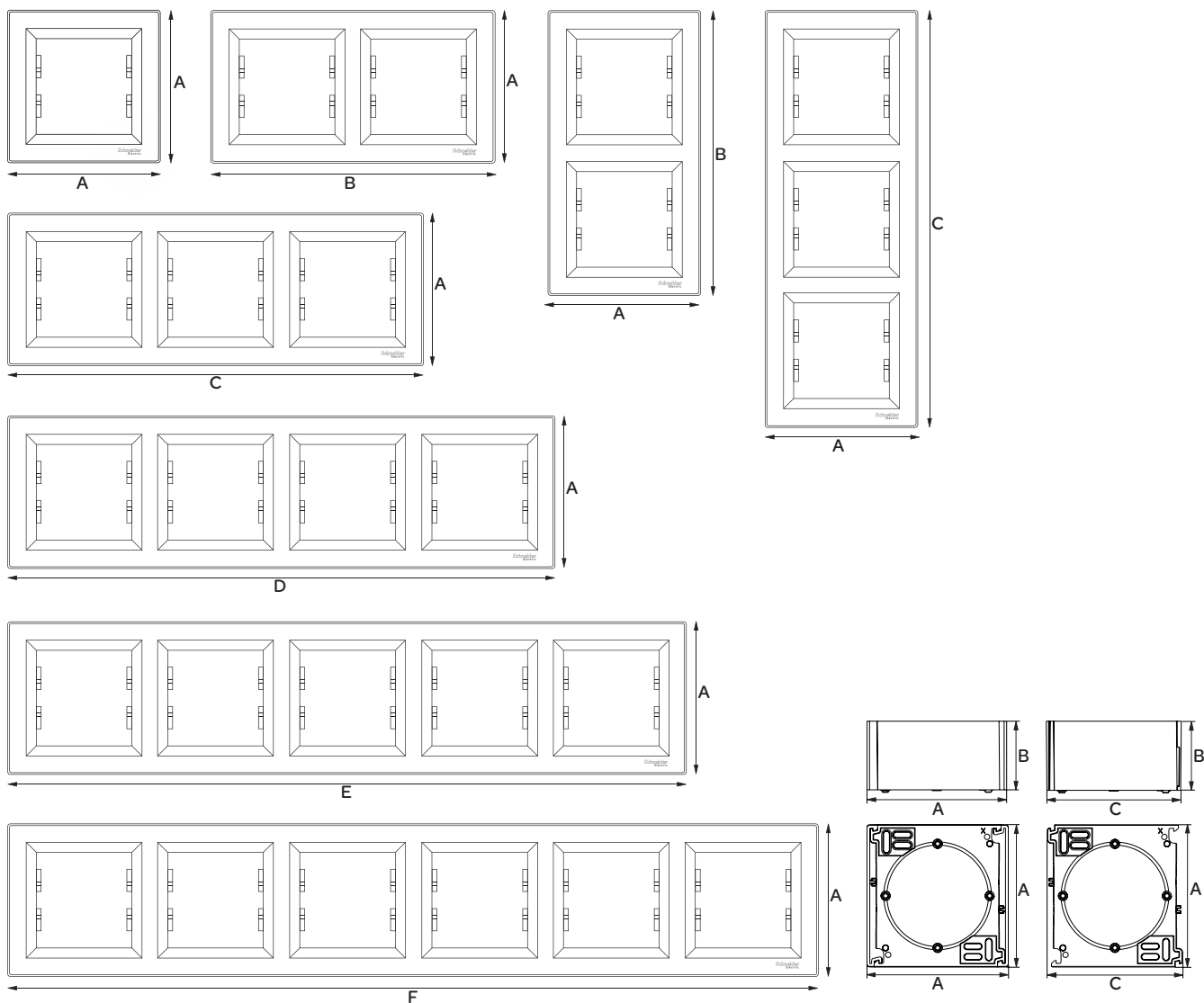
Technické informácie

Rozmery



A: Hĺbka zapustenia
B: Celková hĺbka prístroja

Katalóg. číslo (referencia)	A: (mm)	B: (mm)	Katalóg. číslo (referencia)	A: (mm)	B: (mm)	Katalóg. číslo (referencia)	A: (mm)	B: (mm)	Katalóg. číslo (referencia)	A: (mm)	B: (mm)
EPH010012x	27	42	EPH130012x	27	42	EPH290052x	32	42	EPH410012x	29	38
EPH010022x	27	42	EPH130032x	27	42	EPH2900012x	32	42	EPH420012x	29	38
EPH010032x	27	42	EPH130052x	27	42	EPH310012x	32	47	EPH430012x	27	36
EPH020012x	27	42	EPH140012x	27	42	EPH310032x	32	42	EPH440012x	27	36
EPH020032x	27	42	EPH140032x	27	42	EPH320012x	28	38	EPH470012x	27	36
EPH030012x	27	42	EPH143032x	27	42	EPH320022x	28	38	EPH480012x	27	36
EPH030032x	27	42	EPH150012x	27	42	EPH320032x	28	38	EPH490012x	27	36
EPH040012x	27	42	EPH150032x	27	42	EPH330012x	28	38	EPH500012x	39	48
EPH040032x	27	42	EPH160012x	27	42	EPH330022x	28	38	EPH560012x	26	35
EPH040042x	27	42	EPH160032x	27	42	EPH330032x	28	38	EPH570012x	26	43
EPH050012x	27	42	EPH170012x	27	42	EPH340012x	29	42	EPH620012x	29	52
EPH050032x	27	42	EPH170032x	27	42	EPH340022x	29	42	EPH630012x	29	52
EPH060012x	27	42	EPH180012x	27	42	EPH340032x	29	42	EPH640012x	29	49
EPH060032x	27	42	EPH190032x	27	42	EPH340042x	29	42	EPH650012x	29	49
EPH070012x	27	42	EPH280012x	32	42	EPH350012x	29	42	EPH660012x	29	49
EPH080012x	27	42	EPH280022x	32	42	EPH350022x	29	42	EPH970012x	23	46
EPH080032x	27	42	EPH280032x	31	48	EPH350032x	29	42	EPH970022x	23	46
EPH090012x	27	42	EPH280042x	32	42	EPH360012x	29	42	EPH980012x	23	46
EPH110012x	27	42	EPH290012x	32	42	EPH370012x	29	42	EPH980022x	23	46
EPH110032x	27	42	EPH290022x	32	42	EPH370022x	29	42	EPH990012x	23	46



Horizontálne a vertikálne krycie rámečky (mm)

1-násobný	2-násobný	3-násobný	4-násobný	5-násobný	6-násobný
A	B	C	D	E	F
83	154	225	296	367	439

Krabice pre povrchovú montáž (mm)

1-násobná	Rozšírenie na viacnásobnú			
A	B	A	B	C
82	40	82	40	78

Katalógové číslo	Strana		
EPH0100121	6	EPH3100123	8
EPH0100123	6	EPH3100321	8
EPH0100221	6	EPH3100323	8
EPH0100223	6	EPH3200121	9
EPH0100321	6	EPH3200123	9
EPH0100323	6	EPH3200221	9
EPH0200121	6	EPH3200223	9
EPH0200123	6	EPH3200321	9
EPH0200321	6	EPH3200323	9
EPH0200323	6	EPH3300121	9
EPH0300121	6	EPH3300123	9
EPH0300123	6	EPH3300221	9
EPH0300321	6	EPH3300223	9
EPH0300323	6	EPH3300321	9
EPH0400121	6	EPH3300323	9
EPH0400123	6	EPH3400121	9
EPH0400321	6	EPH3400123	9
EPH0400323	6	EPH3400221	9
EPH0400421	6	EPH3400223	9
EPH0400423	6	EPH3400321	9
EPH0500121	6	EPH3400323	9
EPH0500123	6	EPH3400421	9
EPH0500321	6	EPH3400423	9
EPH0500323	6	EPH3500121	9
EPH0600121	6	EPH3500123	9
EPH0600123	6	EPH3500221	9
EPH0600321	6	EPH3500223	9
EPH0600323	6	EPH3500321	9
EPH0700121	6	EPH3500323	9
EPH0700123	6	EPH3600121	9
EPH0800121	6	EPH3600123	9
EPH0800123	6	EPH3700121	9
EPH0800321	6	EPH3700123	9
EPH0800323	6	EPH3700221	9
EPH0900121	6	EPH3700223	9
EPH0900123	6	EPH4100121	9
EPH1100121	6	EPH4100123	9
EPH1100123	6	EPH4200121	9
EPH1100321	6	EPH4200123	9
EPH1100323	6	EPH4300121	9
EPH1300121	7	EPH4300123	9
EPH1300123	7	EPH4400121	9
EPH1300321	7	EPH4400123	9
EPH1300323	7	EPH4700121	9
EPH1300521	7	EPH4700123	9
EPH1300523	7	EPH4800121	9
EPH1400121	6	EPH4800123	9
EPH1400123	6	EPH4900121	9
EPH1400321	6	EPH4900123	9
EPH1400323	6	EPH5000121	9
EPH1430321	6	EPH5000123	9
EPH1430323	6	EPH5600121	11
EPH1500121	6	EPH5600123	11
EPH1500123	6	EPH5700121	9
EPH1500321	6	EPH5700123	9
EPH1500323	6	EPH5800121	11
EPH1600121	6	EPH5800123	11
EPH1600123	6	EPH5800221	11
EPH1600321	6	EPH5800223	11
EPH1600323	6	EPH5800321	11
EPH1700121	6	EPH5800323	11
EPH1700123	6	EPH5800421	11
EPH1700321	6	EPH5800423	11
EPH1700323	6	EPH5800521	11
EPH1800121	6	EPH5800523	11
EPH1800123	6	EPH5800621	11
EPH1900321	6	EPH5800623	11
EPH1900323	6	EPH5810221	11
EPH2700221	8	EPH5810223	11
EPH2700223	8	EPH5810321	11
EPH2800121	8	EPH5810323	11
EPH2800123	8	EPH6100121	11
EPH2800221	8	EPH6100123	11
EPH2800223	8	EPH6100221	11
EPH2800321	8	EPH6100223	11
EPH2800323	8	EPH6200121	7
EPH2800421	8	EPH6200123	7
EPH2800423	8	EPH6400121	10
EPH2900121	8	EPH6400123	10
EPH2900123	8	EPH6500121	10
EPH2900221	8	EPH6500123	10
EPH2900223	8	EPH6600121	10
EPH2900521	8	EPH6600123	10
EPH2900523	8	EPH9800121	8
EPH3100121	8	EPH9800123	8
		EPH9900121	8
		EPH9900123	8



**Schneider Electric
Slovakia s.r.o.**

Karadžičova 16, 821 08 Bratislava
Tel.: 02 - 45 52 40 10
Fax: 02 - 45 52 40 00

Letná 42, 040 01 Košice
Tel.: 055 - 623 01 25
Fax: 055 - 623 01 26

Jesenského 16, 010 01 Žilina
Tel.: 041 - 564 36 17
Fax: 041 - 564 36 16

<http://www.schneider-electric.sk>
e-mail: sk.schneider@schneider-electric.com

<http://www.mojvypinac.sk>
zákaznícka linka: 0850 123 455



10-31-1247



*Tento dokument bol vytlačený
na recyklovanom papieri*